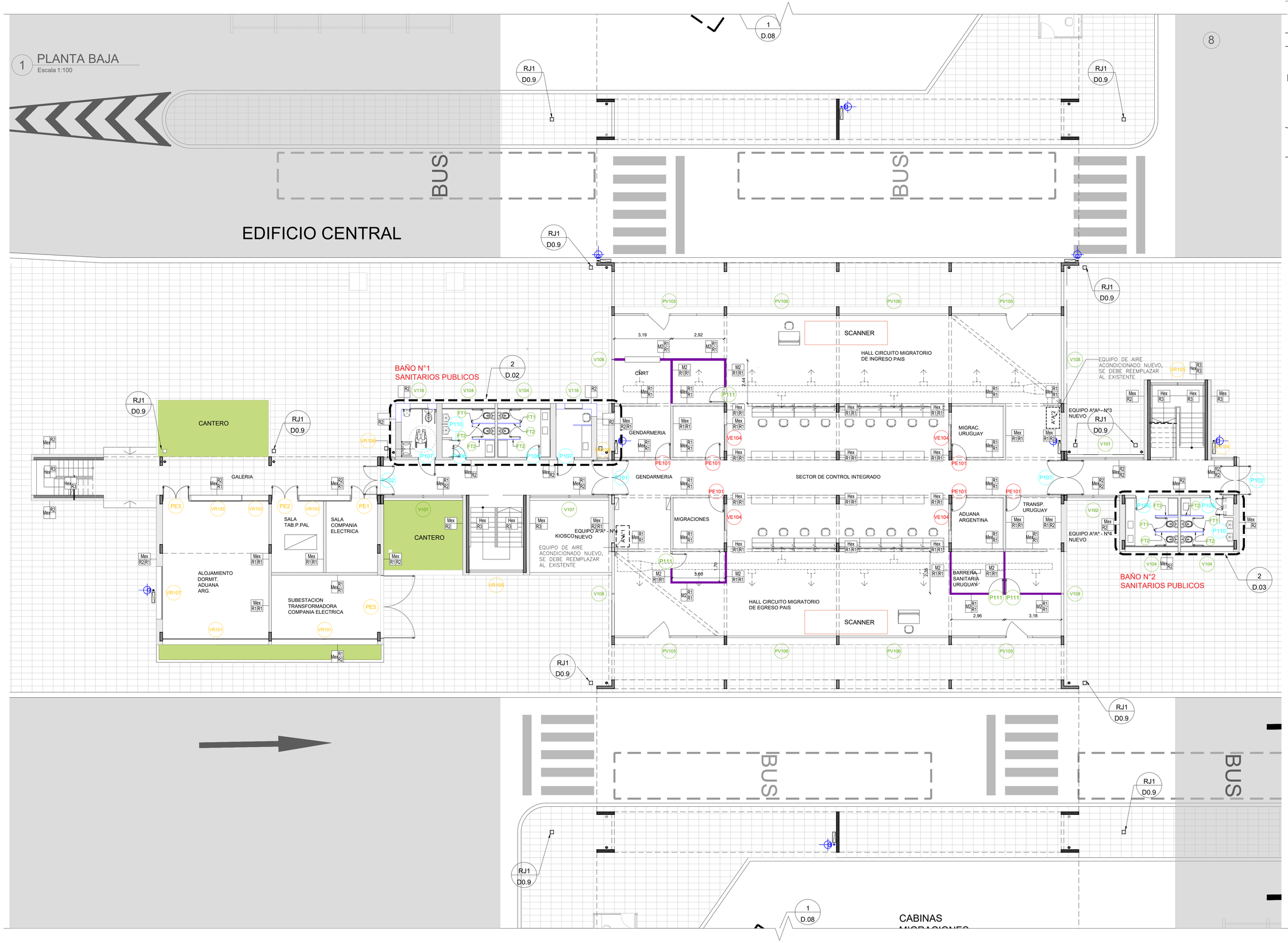

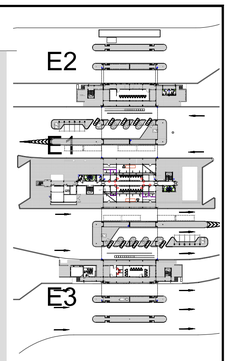

REFERENCIAS

LOCALES — MUROS
LOCAL — DESIGNACION; N°; CIELORRASO; SUPERFICIE; SOLADO
REVESTIMIENTOS
CARPINTERIAS — NIVEL
N° ANCHO; + 0.00m
CORTE — HERRERIAS — SOLIAS
NOMBRE; N° ANCHO; N°
DETALLES
N° PLANO

REFERENCIAS CARPINTERIAS

- 0000 CARPINTERIAS NUEVAS, SE INCLUYE EL RETIRO DE LAS CARPINTERIAS EXISTENTES
- 0000 PUERTAS EXISTENTES, SE MANTIENE EL MARCO DE CHAPA DOBLADA Y SE CAMBIA LA HOJA "SEMI-NUEVAS"
- 0000 CARPINTERIAS EXISTENTES A REPARAR
- 0000 CARPINTERIAS EXISTENTES A PINTAR

HERRERIAS

- B01 BARANDA METALICA
- B02 GUARDACANTOS METALICOS En borde de darsena y escalera
- B03 PASAMANOS METALICO ESCALERA FOSAS
- RJ1 REJILLAS METALICAS DESAGUES PLUVIALES
- RJ2 REJILLAS METALICAS DESAGUES FOSAS
- RJ3 CAMPANA DE COCINA ACERO INOXIDABLE

MUROS Y TABIQUES

- Mex MAMPOSTERIA Y TABIQUES EXISTENTES
- Hex COLUMNAS Y TABIQUES DE H°A° EXISTENTES
- M1 TABIQUE DIVISORIOS EXISTENTES
- M2 TABIQUE PLACA DE ROCA DE YESO Tabique divisorio oficinas
- TA-TA´-TB-TC TABIQUE MADERA
  TA : tabique de madera simple
  TA*: tabique de madera doble con aislacion acustica
  TB: tabique de madera simple
  TC: tabique de madera simple

REVESTIMIENTOS

R1:
- Pintura latex interior color blanco

R2:
- Pintura siliconada transparente sobre muros de ladrillo visto

R3:
- Pintura para muros de hormigon color gris

NOTAS: EL PRESENTE PLANO ES INDICATIVO. LA CONTRATISTA CONFECCIONARA LOS PLANOS DE DETALLE DEFINITIVO, QUE DEBERAN SER APROBADOS POR LA D.G.Dwg Y LA INSPECCION DE OBRA. EL PLANO PRESENTADO POR LA CONTRATISTA ESTARA EN UN TODO DE ACUERDO CON LA NORMATIVA VIGENTE.
TODAS LAS MEDIDAS Y NIVELES SE VERIFICARAN EN OBRA POR EL CONTRATISTA.
TODOS LOS DETALLES CONSTRUCTIVOS SERAN COORDINADOS Y COMPATIBILIZADOS EN OBRA

PLANO NO APTO PARA CONSTRUCCION.

NOTA:

MODIFICACIONES:

REVISION	FECHA	DESCRIPCION

Ministerio del Interior
Argentina

Obra: Proyecto de Renovacion y modernizacion del Centro de Frontera Concordia, Entre Rios

Plano:ARQUITECTURA - PLANTA BAJA EDIFICIO E1

Fecha:2021	Eq. de Proyecto:-	Dibujó: -	Revisó:-	Escala:en dibujo

Plano N° A.01

FECHA IMPRESION: 23 may 21
DIRECRIZ/ACTUACION: SCO A1 (841 X 594)
DIBUJADO/ACT.: C:\Users\JAIMRET\DROPBOX_INTERIOR\Cabina Inst Externa - SUBIMAS\CORSI\PROYECTOS\DWG\A1\B3 - CONCORDIA2 - CONTRATACIONES 1 1 - ARQ\PROYECTO\A1.2 PLANO BAJA EDIFICIO E1_SUBIMAS.dwg

1 PLANTA ALTA
Escala 1:100

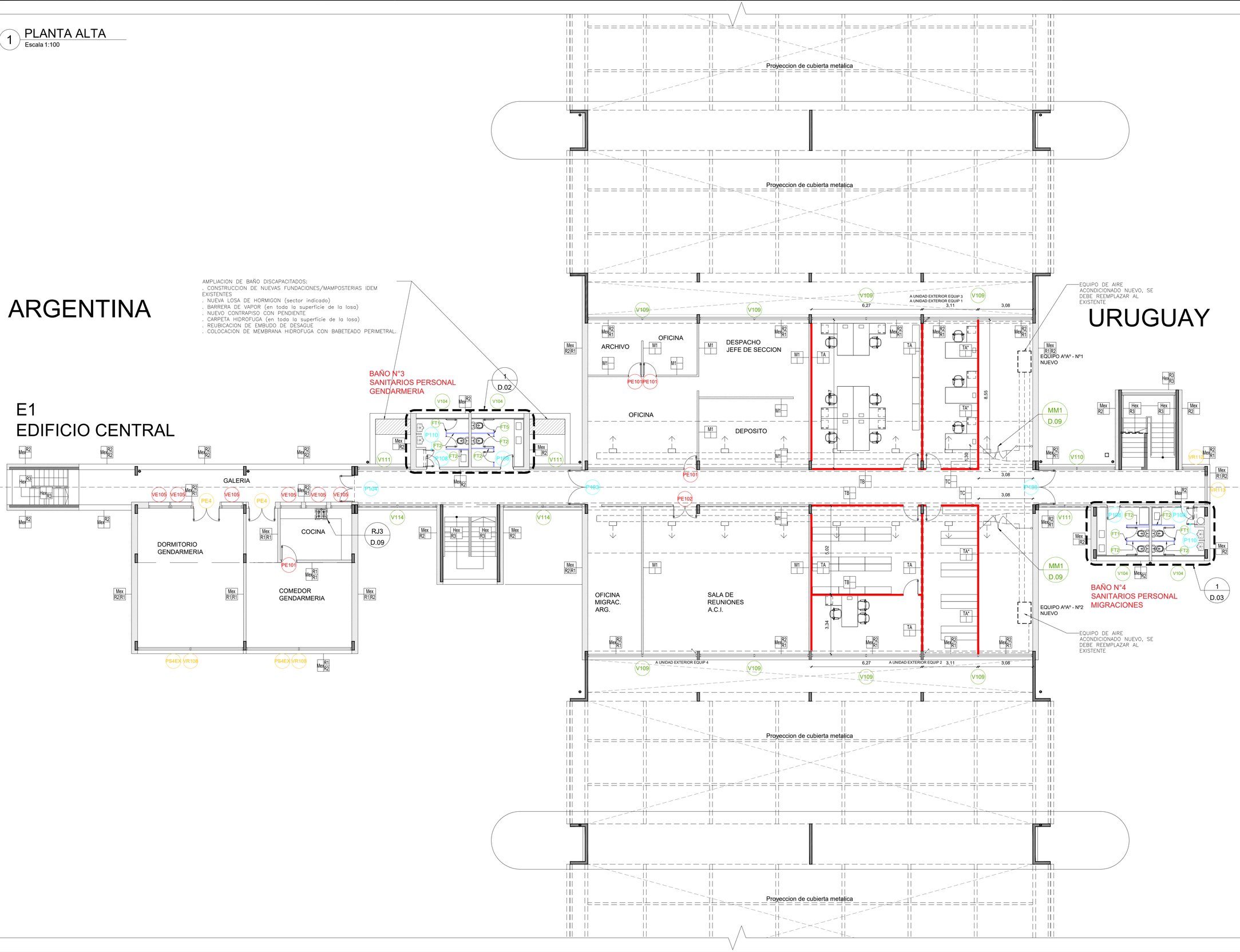

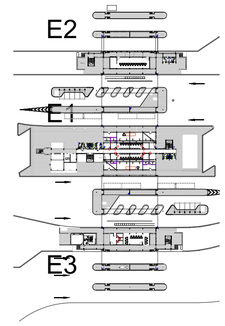

REFERENCIAS

LOCALES — LOCAL — DESIGNACION — 1 — N° — S1 C1 C2 — CIELORRASO — 30 m² — SUPERFICIE — SOLADO

MUROS — 12 — N° — R1 R2 — REVESTIMIENTOS

CARPINTERIAS — V1 — 0.90 — N° — ANCHO

NIVEL — +0.00m

CORTE — A — NOMBRE

HERRERIAS — H1 — 0.90 — N° — ANCHO

SOLIAS — 1 — N°

DETALLES — 12 — N° — A04 — PLANO

REFERENCIAS CARPINTERIAS

- 0000 — CARPINTERIAS NUEVAS, SE INCLUYE EL RETIRO DE LAS CARPINTERIAS EXISTENTES
- 0000 — PUERTAS EXISTENTES, SE MANTIENE EL MARCO DE CHAPA DOBLADA Y SE CAMBIA LA HOJA "SEMI-NUEVAS"
- 0000 — CARPINTERIAS EXISTENTES A REPARAR
- 0000 — CARPINTERIAS EXISTENTES A PINTAR

HERRERIAS

- B01 — BARANDA METALICA
- B02 — GUARDACANTOS METALICOS En borde de darsena y escalera
- B03 — PASAMANOS METALICO ESCALERA FOSAS
- RJ1 — REJILLAS METALICAS DESAGUES PLUVIALES
- RJ2 — REJILLAS METALICAS DESAGUES FOSAS
- RJ3 — CAMPANA DE COCINA ACERO INOXIDABLE

MUROS Y TABIQUES

- Mex — MAMPOSTERIA Y TABIQUES EXISTENTES
- Hex — COLUMNAS Y TABIQUES DE H°A° EXISTENTES
- M1 — TABIQUE DIVISORIOS EXISTENTES
- M2 — TABIQUE PLACA DE ROCA DE YESO Tabique divisorio oficinas
- TA-TA´-TB-TC — TABIQUE MADERA
  - TA : tabique de madera simple
  - TA*: tabique de madera doble con aislacion acustica
  - TB: tabique de madera simple
  - TC: tabique de madera simple

REVESTIMIENTOS

R1:
- Pintura latex interior color blanco

R2:
- Pintura siliconada transparente sobre muros de ladrillo visto

R3:
- Pintura para muros de hormigon color gris

NOTAS:
EL PRESENTE PLANO ES INDICATIVO. LA CONTRATISTA CONFECCIONARA LOS PLANOS DE DETALLE DEFINITIVO, QUE DEBERAN SER APROBADOS POR LA D.G.Carp Y LA INSPECCION DE OBRA. EL PLANO PRESENTADO POR LA CONTRATISTA ESTARA EN UN TODO DE ACUERDO CON LA NORMATIVA VIGENTE.
TODAS LAS MEDIDAS Y NIVELES SE VERIFICARAN EN OBRA POR EL CONTRATISTA.
TODOS LOS DETALLES CONSTRUCTIVOS SERAN COORDINADOS Y COMPATIBILIZADOS EN OBRA

NOTA

PLANO NO APTO PARA CONSTRUCCION.

MODIFICACIONES:

REVISION	FECHA	DESCRIPCION

Ministerio del Interior
Argentina

Obra: Proyecto de Renovacion y modernizacion del Centro de Frontera Concordia, Entre Rios

Plano:ARQUITECTURA PLANTA ALTA EDIFICIO E1

Fecha:2021	Eq. de Proyecto:-	Dibujó: -	Revisó:-	Escala:en dibujo	Plano N° A.02

FECHA IMPRESION: 22-mar.-21
DIBUSCAPE HOJA: ISO A1 (841 X 594)
ACTA AUDITADO: C:\users\JUAREZ\ISO\EL INTERIOR\Leandro Inter Editado - 05-SIBRAS CEFAS\PROYECTOS SIMPLICIDAD - CONCORDIA\01 - CONTRUCCION\11 - ARTEPRYECTO\14-2 PLANO\14-2 - ESTABLECEP_E2_A1A-ISO.dwg

1 PLANTA BAJA E2

Escala 1:100

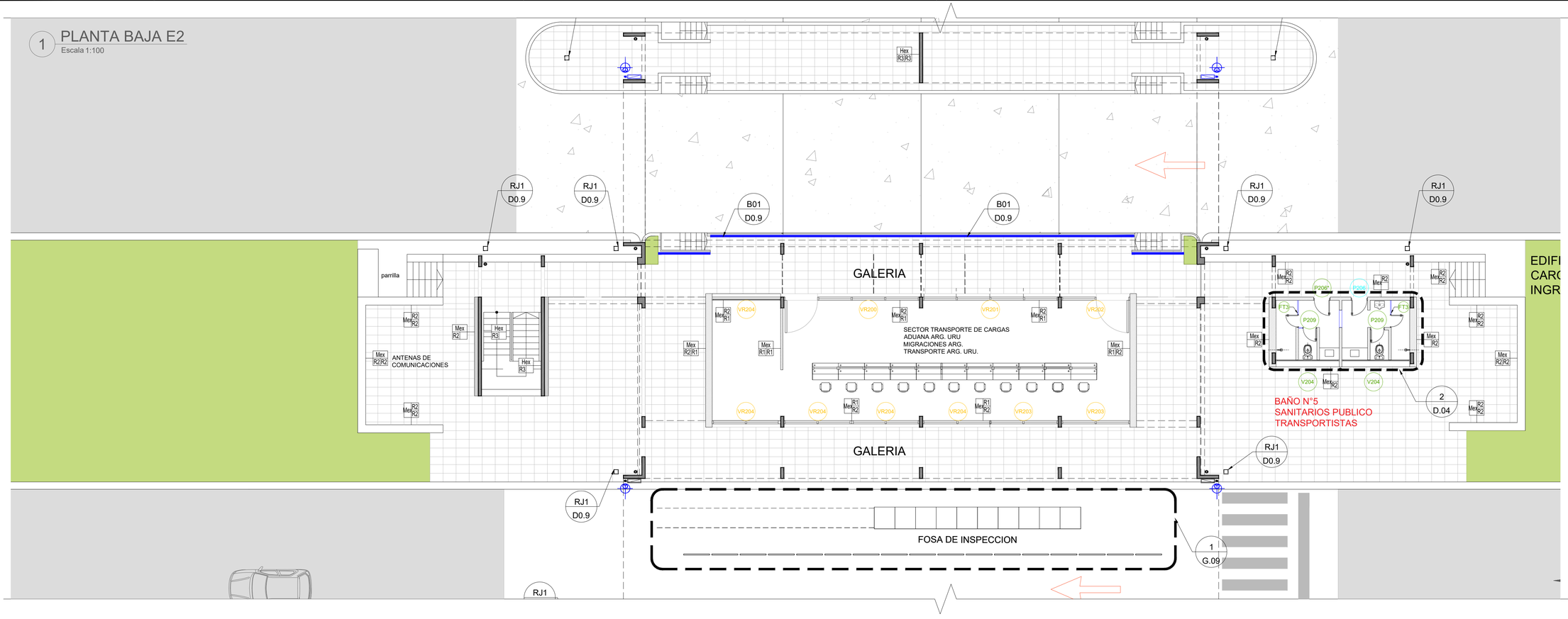

2 PLANTA ALTA E2

Escala 1:100

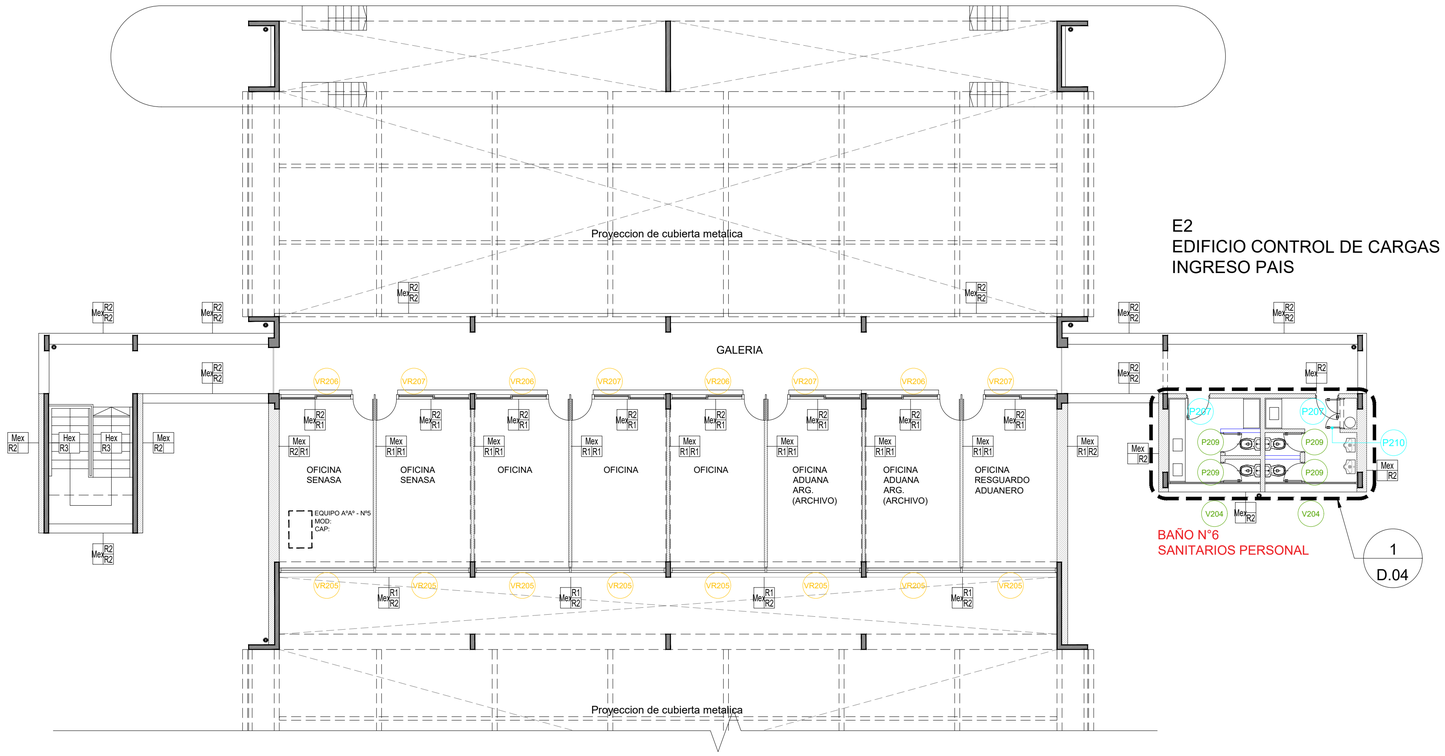

E2
EDIFICIO CONTROL DE CARGAS
INGRESO PAIS

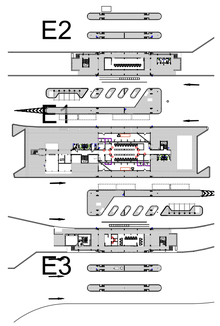

REFERENCIAS

LOCALES — LOCAL — DESIGNACION — N°; S1 S2 S3 — CIELORRASO; 30 M² — SUPERFICIE; SOLADO
MUROS — 12 — N°; R1 R2 — REVESTIMIENTOS
CARPINTERAS — X.X 0.90 — N° ANCHO
NIVEL — + 0.00m
CORTE — A — NOMBRE
HERRERIAS — H1 0.90 — N° ANCHO
SOLIAS — 1 — N°
DETALLES — 12 A04 — N° PLANO

REFERENCIAS CARPINTERIAS

- 0000 — CARPINTERIAS NUEVAS, SE INCLUYE EL RETIRO DE LAS CARPINTERIAS EXISTENTES
- 0000 — PUERTAS EXISTENTES, SE MANTIENE EL MARCO DE CHAPA DOBLADA Y SE CAMBIA LA HOJA "SEMI-NUEVAS"
- 0000 — CARPINTERIAS EXISTENTES A REPARAR
- 0000 — CARPINTERIAS EXISTENTES A PINTAR

HERRERIAS

- B01 — BARANDA METALICA
- B02 — GUARDACANTOS METALICOS En borde de darsena y escalera
- B03 — PASAMANOS METALICO ESCALERA FOSAS
- RJ1 — REJILLAS METALICAS DESAGUES PLUVIALES
- RJ2 — REJILLAS METALICAS DESAGUES FOSAS
- RJ3 — CAMPANA DE COCINA ACERO INOXIDABLE

MUROS Y TABIQUES

- Mex — MAMPOSTERIA Y TABIQUES EXISTENTES
- Hex — COLUMNAS Y TABIQUES DE H°A° EXISTENTES
- M1 — TABIQUE DIVISORIOS EXISTENTES
- M2 — TABIQUE PLACA DE ROCA DE YESO Tabique divisorio oficinas
- TA-TA´-TB-TC — TABIQUE MADERA
  - TA : tabique de madera simple
  - TA*: tabique de madera doble con aislacion acustica
  - TB: tabique de madera simple
  - TC: tabique de madera simple

REVESTIMIENTOS

R1:
- Pintura latex interior color blanco

R2:
- Pintura siliconada transparente sobre muros de ladrillo visto

R3:
- Pintura para muros de hormigon color gris

NOTAS: EL PRESENTE PLANO ES INDICATIVO. LA CONTRATISTA CONFECCIONARA LOS PLANOS DE DETALLE DEFINITIVO, QUE DEBERAN SER APROBADOS POR LA D.G.Obr y Y LA INSPECCION DE OBRA. EL PLANO PRESENTADO POR LA CONTRATISTA ESTARA EN UN TODO DE ACUERDO CON LA NORMATIVA VIGENTE.
TODAS LAS MEDIDAS Y NIVELES SE VERIFICARAN EN OBRA POR EL CONTRATISTA.
TODOS LOS DETALLES CONSTRUCTIVOS SERAN COORDINADOS Y COMPATIBILIZADOS EN OBRA

PLANO NO APTO PARA CONSTRUCCION.

NOTA

MODIFICACIONES:

REVISION	FECHA	DESCRIPCION

Ministerio del Interior Argentina

Obra: Proyecto de Renovacion y modernizacion del Centro de Frontera Concordia, Entre Rios

Plano:ARQUITECTURA - PLANTA BAJA Y PLANTA ALTA EDIFICIO E2

Fecha:2021	Eq. de Proyecto:-	Dibujó: -	Revisó:-	Escala:en dibujo	Plano N° A.03

FECHA IMPRESION: 22-mar.-21
DIBUSCADRE HOJA: ISO A1 (594 X 841)
ACT-AUDIOVIS C:\Users\AMRIETO\OD_EL INTERIOR\Jaime Ines Barrios - DS\BIBMAD\CSFH\PROYECTOS\SIMPLIFIED - CONCORDIA\01 - CONTRUCCIONES\11 - CONSTRUCCIONI 11 - ARTIPRINCTECTURA\E2 PLANO\1-E2 - EDIFIMEDES\P_E2_A1A-A03.dwg

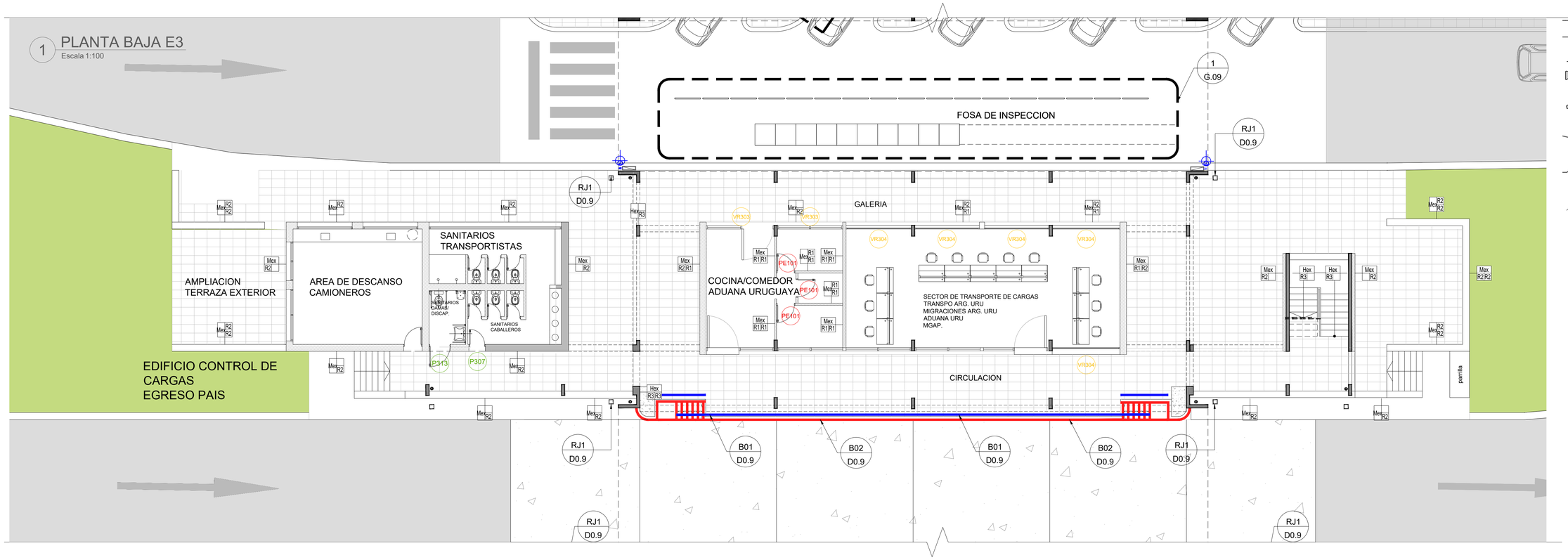

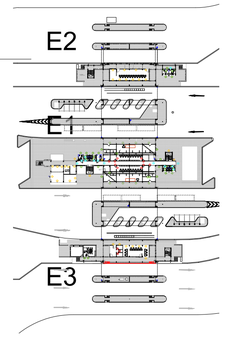

REFERENCIAS

LOCALES — LOCAL — DESIGNACION; N° — CIELORRASO; SUPERFICIE — SOLADO; 1 — 51.00 m² — 30 m²

MUROS — 12 — N°; R1 R2 — REVESTIMIENTOS

CARPINTERIAS — V1 — 0.90 — N° — ANCHO

NIVEL — +0.00m

CORTE — A — NOMBRE

HERRERIAS — H1 — 0.90 — N° — ANCHO

SOLIAS — 1 — N°

DETALLES — 12 — N° — A04 — PLANO

REFERENCIAS CARPINTERIAS

- 0000 — CARPINTERIAS NUEVAS, SE INCLUYE EL RETIRO DE LAS CARPINTERIAS EXISTENTES
- 0000 — PUERTAS EXISTENTES, SE MANTIENE EL MARCO DE CHAPA DOBLADA Y SE CAMBIA LA HOJA "SEMI-NUEVAS"
- 0000 — CARPINTERIAS EXISTENTES A REPARAR
- 0000 — CARPINTERIAS EXISTENTES A PINTAR

HERRERIAS

- B01 — BARANDA METALICA
- B02 — GUARDACANTOS METALICOS En borde de darsena y escalera
- B03 — PASAMANOS METALICO ESCALERA FOSAS
- RJ1 — REJILLAS METALICAS DESAGUES PLUVIALES
- RJ2 — REJILLAS METALICAS DESAGUES FOSAS
- RJ3 — CAMPANA DE COCINA ACERO INOXIDABLE

MUROS Y TABIQUES

- Mex — MAMPOSTERIA Y TABIQUES EXISTENTES
- Hex — COLUMNAS Y TABIQUES DE H°A° EXISTENTES
- M1 — TABIQUE DIVISORIOS EXISTENTES
- M2 — TABIQUE PLACA DE ROCA DE YESO Tabique divisorio oficinas
- TA-TA' -TB-TC — TABIQUE MADERA
  - TA : tabique de madera simple
  - TA*: tabique de madera doble con aislacion acustica
  - TB: tabique de madera simple
  - TC: tabique de madera simple

REVESTIMIENTOS

- R1: • Pintura latex interior color blanco
- R2: • Pintura siliconada transparente sobre muros de ladrillo visto
- R3: • Pintura para muros de hormigon color gris

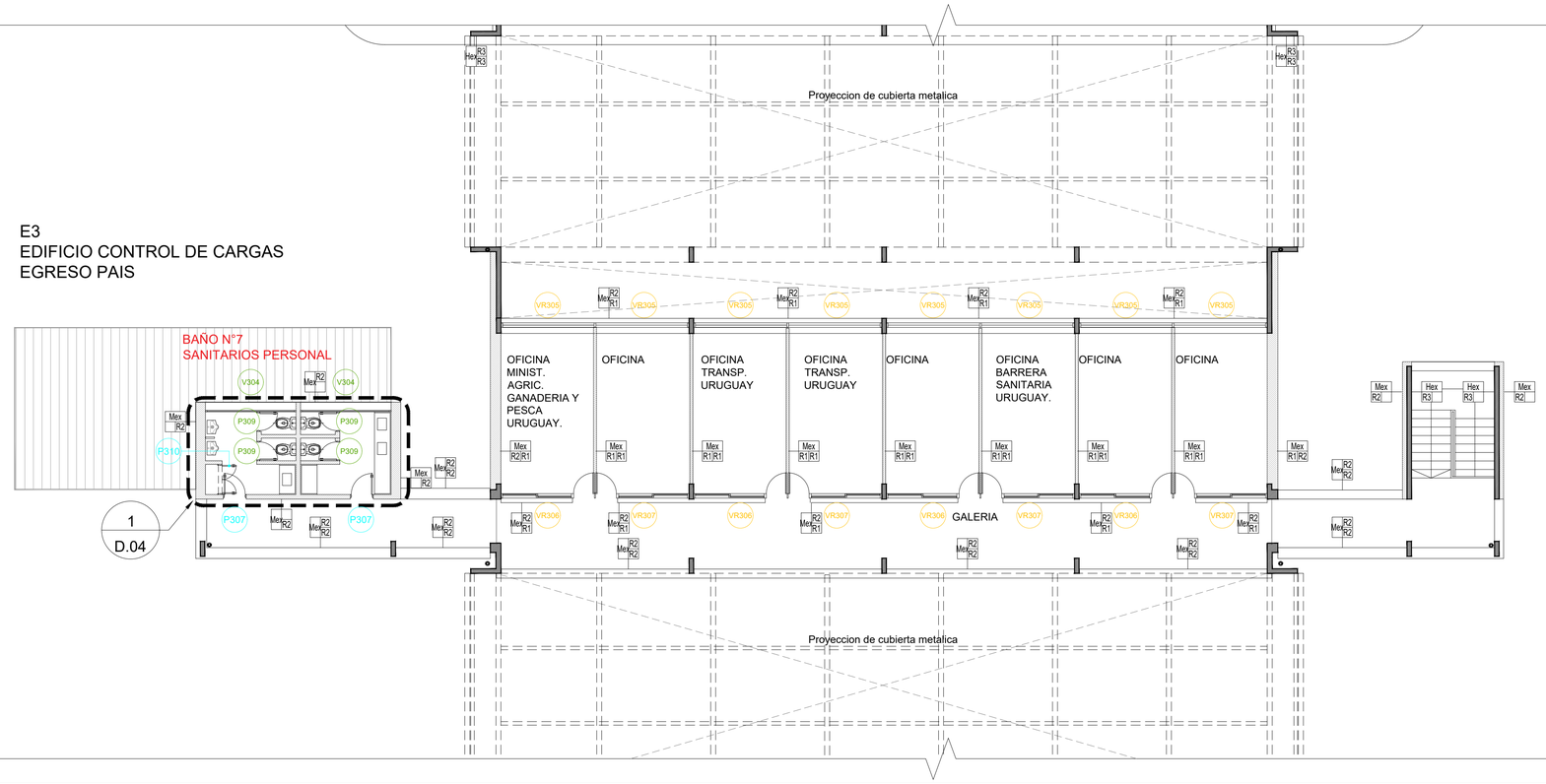

NOTAS:

EL PRESENTE PLANO ES INDICATIVO. LA CONTRATISTA CONFECCIONARA LOS PLANOS DE DETALLE DEFINITIVO, QUE DEBERAN SER APROBADOS POR LA D.G.Oeq Y LA INSPECCION DE OBRA. EL PLANO PRESENTADO POR LA CONTRATISTA ESTARA EN UN TODO DE ACUERDO CON LA NORMATIVA VIGENTE.
TODAS LAS MEDIDAS Y NIVELES SE VERIFICARAN EN OBRA POR EL CONTRATISTA.
TODOS LOS DETALLES CONSTRUCTIVOS SERAN COORDINADOS Y COMPATIBILIZADOS EN OBRA

PLANO NO APTO PARA CONSTRUCCION.

NOTA

MODIFICACIONES:

REVISION	FECHA	DESCRIPCION

Ministerio del Interior
Argentina

Obra: Proyecto de Renovacion y modernizacion del Centro de Frontera Concordia, Entre Rios

Plano:ARQUITECTURA - PLANTA BAJA Y PLANTA ALTA EDIFICIO E3

Fecha:2021	Eq. de Proyecto: -	Dibujó: -	Revisó:-	Escala:en dibujo

Plano N° A.04

FECHA IMPRESION: 20 mar 21
DIVISIONES HOJA: ISO A1 (594 X 841)
RUTA ARCHIVO: C:\Users\AMRRO\ISO DEL ENTERPRIS\Jesus Maria Eliseo - SIGEMAG CBP\PROYECTOS\TRAMO FEBO - CONCORDIA\01 - CONSTRUCCIONES\1 - ARQ\PROYECTO\1-4.2 PLANOS\1-4.2 - ESTABLECIDO F_ISO_A1-A3.dwg

1 PLANTA TECHOS E2
Escala 1:100

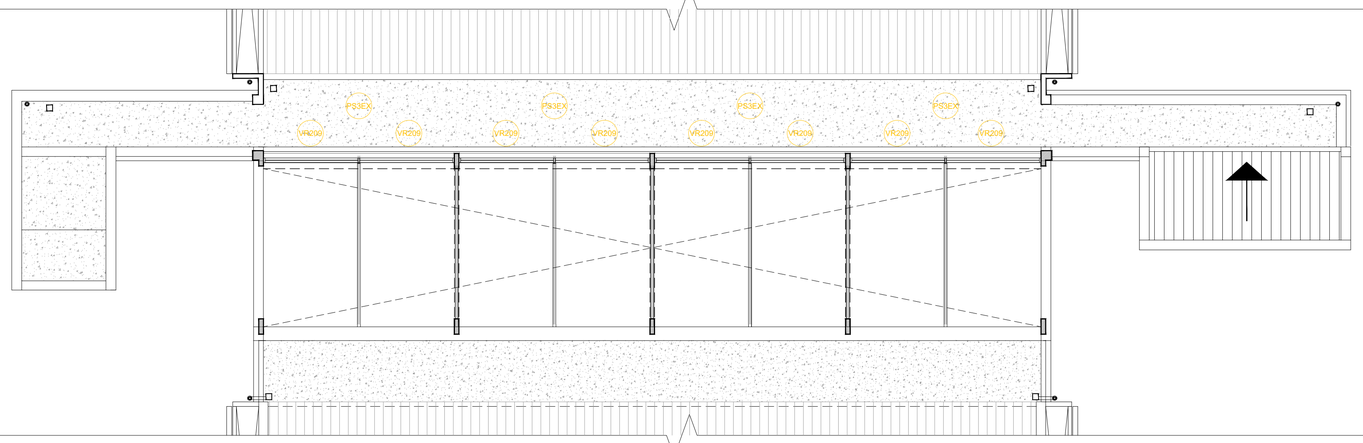

2 PLANTA TECHOS E1
Escala 1:100

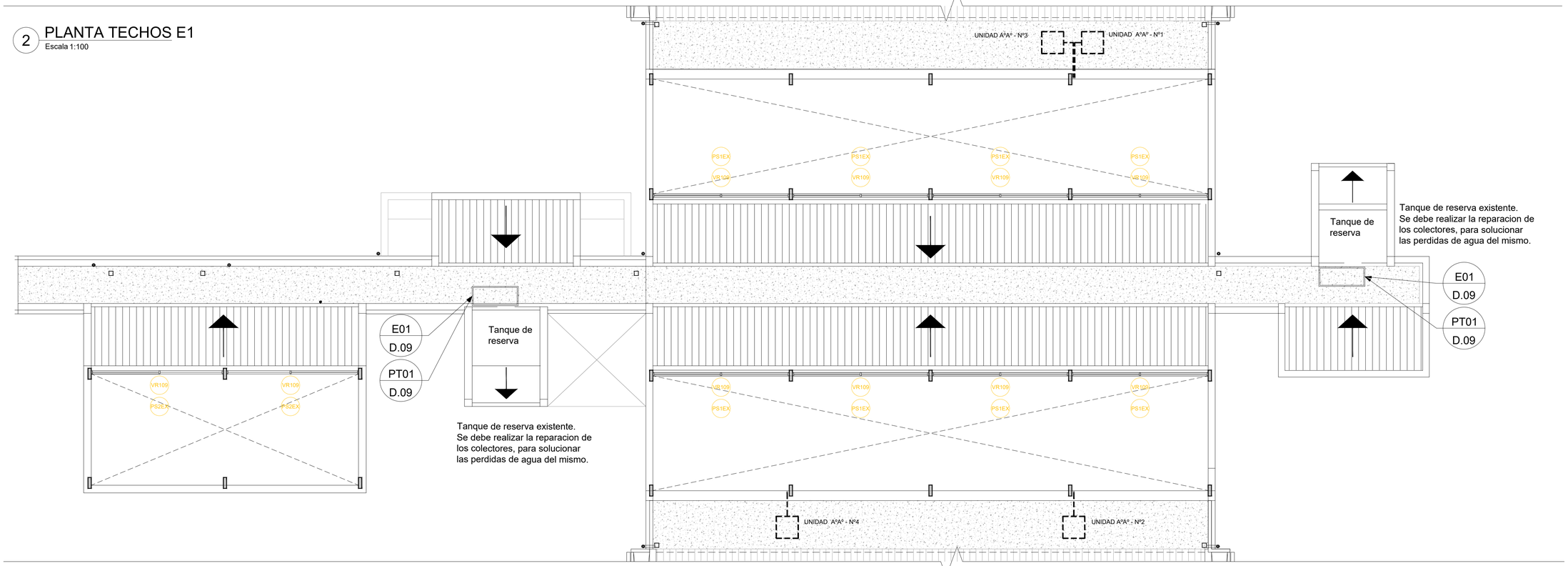

Tanque de reserva existente.
Se debe realizar la reparacion de los colectores, para solucionar las perdidas de agua del mismo.

Tanque de reserva existente.
Se debe realizar la reparacion de los colectores, para solucionar las perdidas de agua del mismo.

3 PLANTA TECHOS E3
Escala 1:100

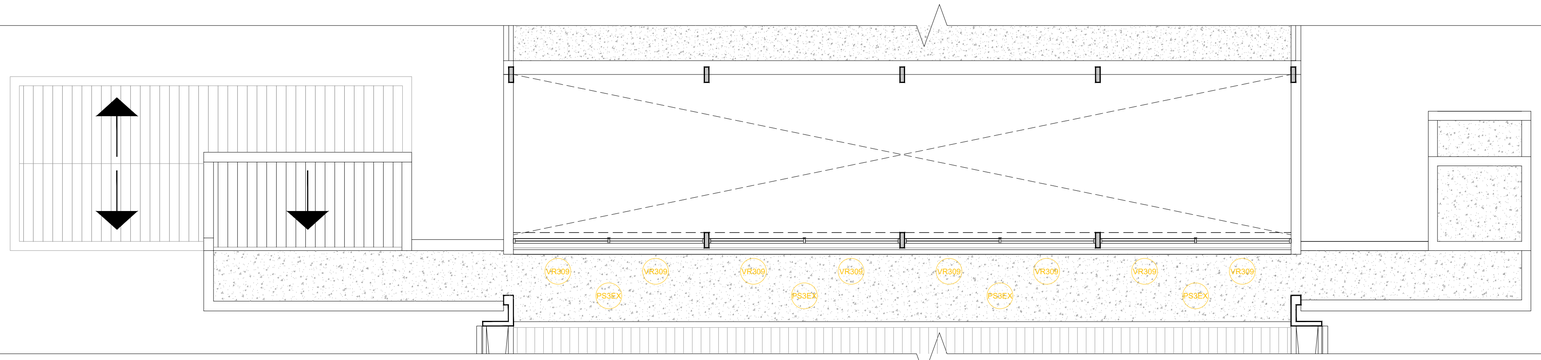

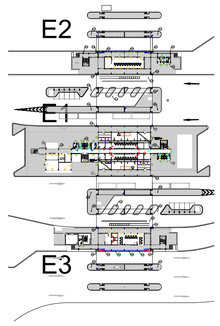

REFERENCIAS

LOCALES
LOCAL — DESIGNACION
2 — N°
20.12 — CIELORRASO
30 M² — SUPERFICIE
SOLADO

MUROS
T2 — N°
B1 B2 — REVESTIMIENTOS

CARPINTERIAS
V1 0.90 — N° ANCHO

NIVEL
+ 0.00m

CORTE
4 — NOMBRE

HERRERIAS
H1 0.90 — N° ANCHO

SOLIAS
1 — N°

DETALLES
12 A04 — N° PLANO

REFERENCIAS CARPINTERIAS

0000 — CARPINTERIAS NUEVAS, SE INCLUYE EL RETIRO DE LAS CARPINTERIAS EXISTENTES

0000 — PUERTAS EXISTENTES, SE MANTIENE EL MARCO DE CHAPA DOBLADA Y SE CAMBIA LA HOJA "SEMI-NUEVAS"

0000 — CARPINTERIAS EXISTENTES A REPARAR

0000 — CARPINTERIAS EXISTENTES A PINTAR

HERRERIAS

B01
BARANDA METALICA

B02
GUARDACANTOS METALICOS
En borde de darsena y escalera

B03
PASAMANOS METALICO ESCALERA FOSAS

RJ1
REJILLAS METALICAS DESAGUES PLUVIALES

RJ2
REJILLAS METALICAS DESAGUES FOSAS

RJ3
CAMPANA DE COCINA ACERO INOXIDABLE

MUROS Y TABIQUES

Mex
MAMPOSTERIA Y TABIQUES EXISTENTES

Hex COLUMNAS Y TABIQUES DE H°A° EXISTENTES

M1
TABIQUE DIVISORIOS EXISTENTES

M2
TABIQUE PLACA DE ROCA DE YESO
Tabique divisorio oficinas

TA-TA -TB-TC
TABIQUE MADERA
TA : tabique de madera simple
TA°: tabique de madera doble con aislacion acustica
TB: tabique de madera simple

REVESTIMIENTOS

R1:
- Pintura latex interior color blanco

R2:
- Pintura siliconada transparente sobre muros de ladrillo visto

R3:
- Pintura para muros de hormigon color gris

NOTAS:
EL PRESENTE PLANO ES INDICATIVO, LA CONTRATISTA CONFECCIONARA LOS PLANOS DE DETALLE DEFINITIVO, QUE DEBERAN SER APROBADOS POR LA D.G.Carq Y LA INSPECCION DE OBRA. EL PLANO PRESENTADO POR LA CONTRATISTA ESTARA EN UN TODO DE ACUERDO CON LA NORMATIVA VIGENTE
TODAS LAS MEDIDAS Y NIVELES SE VERIFICARAN EN OBRA POR EL CONTRATISTA.
TODOS LOS DETALLES CONSTRUCTIVOS SERAN COORDINADOS Y COMPATIBILIZADOS EN OBRA

PLANO NO APTO PARA CONSTRUCCION.

NOTA

MODIFICACIONES:

REVISION	FECHA	DESCRIPCION

Ministerio del Interior
Argentina

Obra: Proyecto de Renovacion y modernizacion del Centro de Frontera Concordia, Entre Rios
Plano:ARQUITECTURA - PLANTA ENTRETECHOS EDIFICIO E1- E2 - E3
Fecha:2021 | Eq. de Proyecto:- | Dibujó: - | Revisó:- | Escala:en dibujo
Plano N° A.05

FECHA IMPRESION: 22 mar. 21
DIMENSIONES HOJA: ISO- A1 (594 X 841)
ARCHIVO FUENTE: C:\Users\JUAN\REPOSITOS\ENTERPC\Juan Ivan Lorente - SD-SIBRA\LCSP-MUPROYECTOS\PCA-FIBS - CONCRETAR\ - CONTRACCIONES\1.1 - CONSTRUCCIONES\1.1.4 - ANTEPROYECTO\1.1.4.2 PLANOS\1.1.4.2 - ESTABLECIDOS\F - CS_A01-A05.dwg